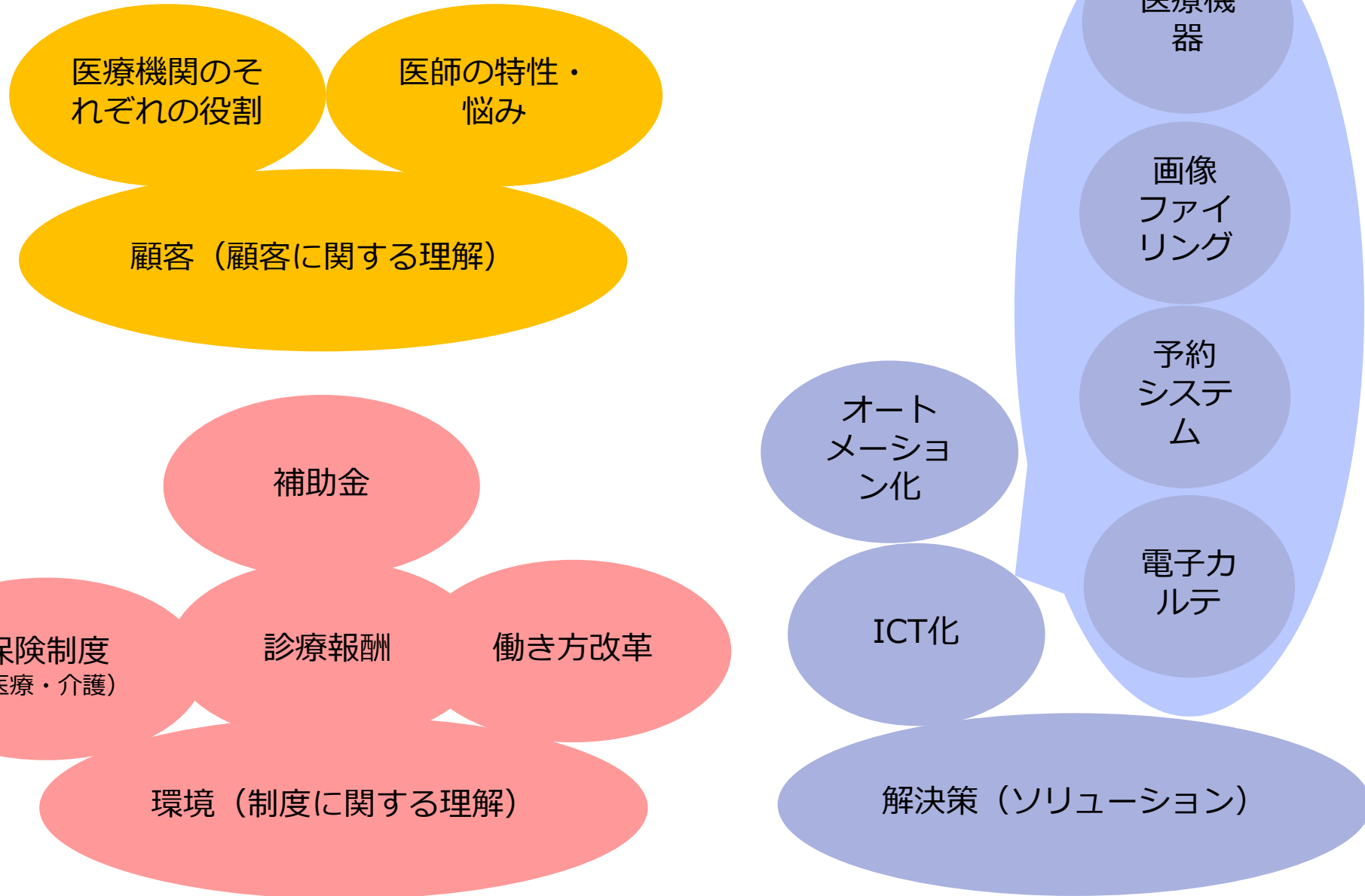


医療ICT業界入門講座

1. 医療業界の基礎知識
2. 医療機関の役割
3. 診療報酬改定とICT化
4. 医療情報化支援基金
5. 医療における働き方改革
6. 医師の特性と悩み（ニーズ）
7. 医療ICTの歴史
8. 医療機器とシステムの関係
9. 電子カルテの新しい流れ（タスクシフト）
10. 待ち時間と予約システム
11. オートメーション化（自動化）
12. システムの説明の仕方
13. ICT化提案のポイント



1. 医療業界の基礎知識

ヘルスケア市場

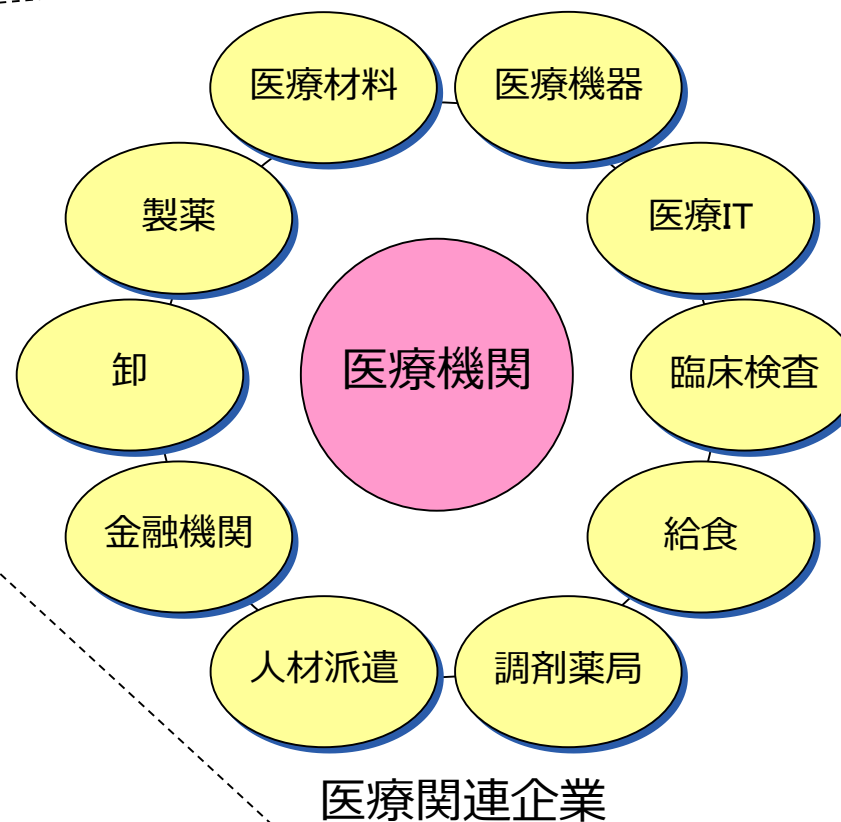
医療保険
42兆円

介護保険
11兆円

自由診療

健康食品

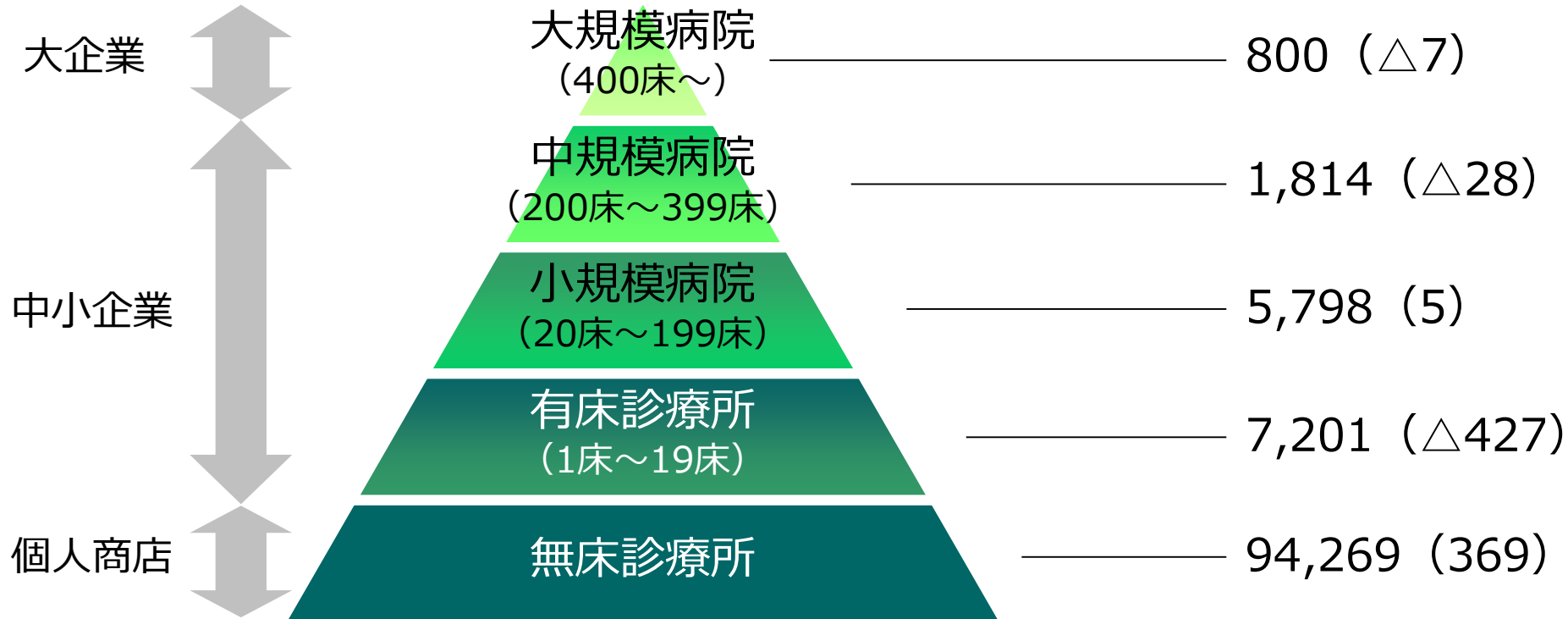
フィットネスクラブ
マッサージ



ヘルスケア業界は全体で100兆円以上の市場規模

企業に置き換えると・・・

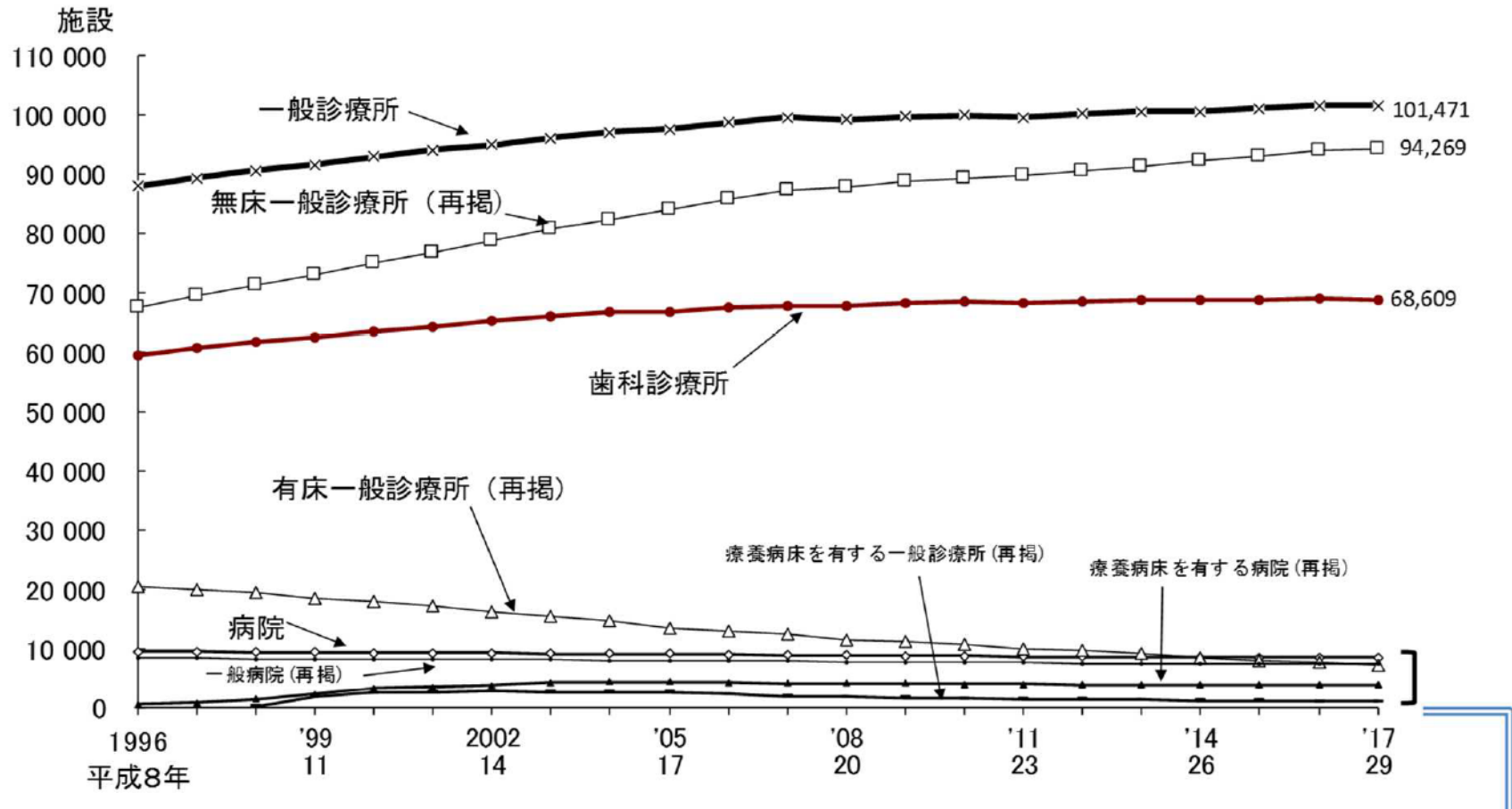
施設数 (H28→H29)



出典：平成29年医療施設（静態）調査・病院報告の概況＜厚生労働省＞

図1 医療施設数の年次推移

各年10月1日現在



出典：平成29年医療施設（静態）調査・病院報告の概況〈厚生労働省〉

介護サービス施設・事業所数

各年10月1日現在

	平成29年 (2017)	平成28年 (2016)	対前年	
			増減数	増減率(%)
介護予防サービス事業所				
介護予防訪問介護	34 160	34 113	47	0.1
介護予防訪問入浴介護	1 865	1 930	△ 65	△ 3.4
介護予防訪問看護ステーション	10 133	9 356	777	8.3
介護予防通所介護	40 870	41 448	△ 578	△ 1.4
介護予防通所リハビリテーション	7 837	7 537	300	4.0
介護予防短期入所生活介護	10 729	10 455	274	2.6
介護予防短期入所療養介護	5 223	5 179	44	0.8
介護予防特定施設入居者生活介護	4 657	4 528	129	2.8
介護予防福祉用具貸与	7 948	7 957	△ 9	△ 0.1
特定介護予防福祉用具販売	8 043	8 078	△ 35	△ 0.4
地域密着型介護予防サービス事業所				
介護予防認知症対応型通所介護	3 849	3 900	△ 51	△ 1.3
介護予防小規模多機能型居宅介護	4 842	4 611	231	5.0
介護予防認知症対応型共同生活介護	12 952	12 761	191	1.5
介護予防支援事業所(地域包括支援センター)	5 020	4 873	147	3.0
居宅サービス事業所				
訪問介護	35 311	35 013	298	0.9
訪問入浴介護	1 993	2 077	△ 84	△ 4.0
訪問看護ステーション	10 305	9 525	780	8.2
通所介護	23 597	23 038	559	2.4
通所リハビリテーション	7 915	7 638	277	3.6
短期入所生活介護	11 205	10 925	280	2.6
短期入所療養介護	5 359	5 331	28	0.5
特定施設入居者生活介護	5 010	4 858	152	3.1
福祉用具貸与	8 012	8 030	△ 18	△ 0.2
特定福祉用具販売	8 072	8 111	△ 39	△ 0.5
地域密着型サービス事業所				
定期巡回・随時対応型訪問介護看護	861	735	126	17.1
夜間対応型訪問介護	217	226	△ 9	△ 4.0
地域密着型通所介護	20 492	21 063	△ 571	△ 2.7
認知症対応型通所介護	4 146	4 239	△ 93	△ 2.2
小規模多機能型居宅介護	5 342	5 125	217	4.2
認知症対応型共同生活介護	13 346	13 069	277	2.1
地域密着型特定施設入居者生活介護	320	310	10	3.2
複合型サービス(看護小規模多機能型居宅介護)	390	305	85	27.9
地域密着型介護老人福祉施設	2 158	1 977	181	9.2
居宅介護支援事業所	41 273	40 686	587	1.4
介護保険施設				
介護老人福祉施設	7 891	7 705	186	2.4
介護老人保健施設	4 322	4 241	81	1.9
介護療養型医療施設	1 196	1 324	△ 128	△ 9.7

訪問介護 : 35,311 事業所 (298)

通所介護 : 23,597 事業所 (559)

訪問看護 : 10,305 事業所 (780)

介護老人福祉施設 : 7,891 施設(196)

介護老人保健施設 : 4,322 施設(81)

介護療養型医療施設 : 1,196 施設
(△128)

注: 複数のサービスを提供している事業所は、各々に計上している。

(出典) 平成29年介護サービス施設・事業所調査の概況<厚労省>